

Aggiornamento ARGO-Emolumenti V. 3.74.0

Certificazione Unica CU 2024 per l'anno 2023

(Agenzia delle Entrate - Provvedimento n. 8253 del 15-01-2024)

Le Istituzioni Scolastiche dovranno consegnare ai percettori (dipendenti, co.co.co., ex LSU, professionisti, occasionali, etc.) le certificazioni sintetiche ed inoltrare le ordinarie all'Agenzia delle Entrate **entro il 16-03-2024** (termine che, cadendo di sabato, slitta al 18 Marzo).

E' necessario quindi predisporre la comunicazione compilando il Frontespizio, il Quadro CT (nei casi previsti dalle istruzioni), i Dati anagrafici dei Percettori e i quadri CLD e CLA, produrre il file CU2024.dat che ne contiene i dati, controllarlo ed autenticarlo con ENTRATEL o Desktop Telematico e inoltrarlo all'Agenzia delle Entrate.

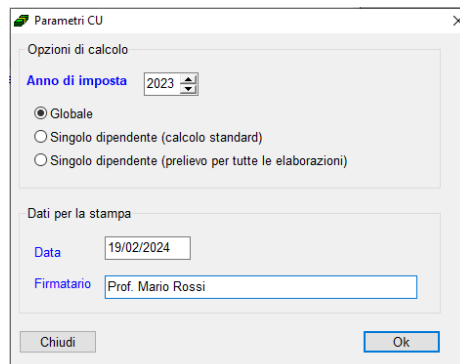
La certificazione "CU 2024" dovrà essere effettuata dalle Scuole utilizzando le funzionalità rese disponibili nel nuovo servizio web denominato "**Certificazione Unica - Anno 2023**" che viene rilasciato gratuitamente agli utenti di Emolumenti Win in assistenza.

Questo servizio web consente l'importazione di un file xml, elaborato dal programma Emolumenti Windows, contenente i dati anagrafici dei percettori e quelli contabili da riportare nei quadri CLD (certificazioni redditi da lavoro dipendente) e CLA (certificazioni redditi da lavoro autonomo).

In Argo Emolumenti alla voce di menù "*Altro\ Esportazione dati \ Certificazione Unica*" è disponibile la procedura che, per l'anno 2023, consente la generazione del file "certificazione2023-codice fiscale scuola.xml" da importare nel nuovo applicativo web.

Le fasi per ottenere il file da inviare all'Agenzia delle Entrate sono le seguenti:

- Creazione del file "certificazione2023-codice fiscale scuola.xml" dal programma Argo Emolumenti (menù "*Altro\ Esportazione dati \ Certificazione Unica*"). Nella finestra di gestione dei parametri CU l'utente dovrà impostare l'opzione "Globale", indicare il nominativo del rappresentante firmatario della comunicazione e la data presunta di consegna delle certificazioni, tali informazione saranno riportate nella certificazione di ogni percettore.



Parametri CU

Opzioni di calcolo

Anno di imposta 2023

Globale
 Singolo dipendente (calcolo standard)
 Singolo dipendente (prelievo per tutte le elaborazioni)

Dati per la stampa

Data 19/02/2024

Firmatario Prof. Mario Rossi

Chiudi Ok

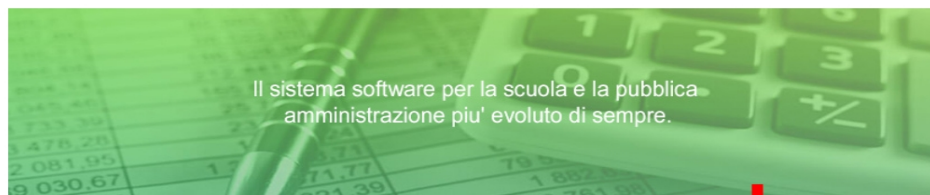
Nel file saranno riportate anche le informazioni relative alla Comunicazione al Service Personale Tesoro elaborata per il 2023 (per ulteriori informazioni si rimanda al leggimi dell'applicativo web Certificazione Unica 2023).

Al termine della procedura sarà visualizzato l' avviso con il percorso di deposito del file.

- Dal portale Argo (www.portaleargo.it) accedere all'applicativo web “Certificazione Unica”.



Dopodiché l'utente deve accedere alla Certificazione Unica per il periodo d'imposta **2023**.



Certificazione Unica

Per accedere al programma selezionare l'anno di interesse.




BROWSER CONSIGLIATI: MOZILLA FIREFOX, GOOGLE CHROME



L'uso di altri browser web (explorer, opera, safari etc...) non e' controindicato, ma potrebbe dare luogo a problemi di carattere grafico e/o a problemi di carattere generale con l'uso, il ridimensionamento delle finestre e con le stampe.

Per l'accesso sono richieste all'utente le credenziali rilasciate dal gestore delle utenze della scuola (il Supervisor o un suo delegato).

Certificazione Unica



Nome Utente


Password [Recupera la password](#)



Ricordami Cliccando su "Ricordami" non dovrai più autenticarti su questo dispositivo per accedere alle applicazioni. [Informativa SSO](#)

ENTRA

TORNA INDIETRO

OPPURE

Codice Scuola 

© Tutti i diritti riservati

In base al profilo di accesso, o ai profili, che il gestore delle utenze associa agli utenti, l'applicativo configura il menù e visualizza le funzionalità disponibili.

E' importante sottolineare che all'utente Supervisor non è consentito l'accesso senza una specifica abilitazione da portale.

Tale misura è stata assunta cautelativamente per far sì che ai numerosi dati sensibili legati alla gestione del personale, sia consentito l'accesso solo a soggetti deliberatamente selezionati dal Dirigente Scolastico o da un suo delegato, evitando qualunque automatismo.


L'abilitazione di un utente all'utilizzo di un applicativo è una funzione spettante unicamente al SUPERVISOR e si effettua dalla "Gestione delle utenze" del Portale Argo.



Di seguito all'inserimento delle credenziali ed al riconoscimento dell'utente il sistema visualizzerà la pagina con il menù delle varie funzionalità.

<p>IMPORTA FILE</p> <p>COMUNICAZIONE</p> <p>PRODUCI FILE</p> <p>ELENCHI</p> <p>ALTRO</p>	<p style="text-align: center;">Benvenuto in Certificazione UNICA – Periodo di imposta 2023</p> <p>Con il Provvedimento n. 8253 del 15/01/2024, l'Agenzia delle Entrate ha approvato il modello CU/2024 per l'anno 2023. La scadenza del modello di Certificazione Unica 2024 è fissata entro il 16 Marzo 2024 ed è unificata, sia per la trasmissione telematica della CU Ordinaria all'Agenzia delle Entrate che per la consegna delle CU sintetiche ai lavoratori. Il servizio Certificazione Unica – Anno 2023 consente la compilazione delle certificazioni, la stampa dei modelli sintetici e ordinari e la produzione del file da inviare, direttamente o tramite intermediario, all'amministrazione finanziaria.</p> <p>Dal menù a sinistra è possibile selezionare:</p> <ul style="list-style-type: none"> • IMPORTA FILE per acquisire i dati delle certificazioni elaborate da Argo Emolumenti (in parte sarà compilato anche il frontespizio). • COMUNICAZIONE per accedere alle funzionalità che consentono la compilazione del frontespizio, delle certificazioni e la stampa delle stesse sia su modello ordinario che sintetico. • PRODUCI FILE per generare il file da sottoporre a controllo, autenticare ed inoltrare tramite ENTRATEL. • ELENCHI per consultare gli elenchi con i dati delle certificazioni ai fini della quadratura contabile. • ALTRO per consultare la documentazione ed ottenere il modulo per l'aggiornamento del codice fiscale della Scuola.
--	--

- In Altro \ Opzioni impostare opportunamente le scelte che influenzeranno le modalità di compilazione delle certificazioni (per maggiori approfondimenti consultare le note reperibili al menù Altro \ Leggimi).
- Cliccare sulla voce di menù “IMPORTA FILE” e selezionare il file “certificazione2023-codice fiscale scuola.xml” elaborato da Argo Emolumenti. L'operazione dovrà essere ripetuta anche per le scuole estintesi per dimensionamento.

Una volta selezionato il file da importare sarà possibile procedere all'importazione cliccando sul tasto .

Ad importazione conclusa, cliccare sulla voce di menù "COMUNICAZIONE" e selezionare dalla lista delle scuole quella sulla quale si vuol operare. Sarà possibile verificare ed integrare i dati importati, compilare il frontespizio della comunicazione e stampare le certificazioni sintetiche da rilasciare ai percettori (dipendenti, co.co.co, ex lsu, professionisti, occasionali, etc.).

- Cliccare sulla voce di menù "PRODUCI FILE" per generare il file "CU2024.dat" contenente i dati di tutte le certificazioni gestite dalla scuola (anche quelle delle scuole estintesi per dimensionamento).

Una volta ottenuto il file "CU2024.dat" sarà possibile controllarlo, autenticarlo ed inoltrarlo utilizzando gli strumenti messi a disposizione dall'Agenzia delle Entrate.

Per maggiori chiarimenti sull'utilizzo dell'applicativo web "Certificazione Unica - Anno 2023" si rimanda al Leggimi e al Manuale d'uso consultabili, alla voce di menù "Altro".

Migliorie \ correzioni

- Corretta l'anomalia che, nella sezione dati fiscali dell'anagrafe, non impostava correttamente l'aliquota massima al 23% e al 43%, rispettivamente per il personale con aliquota massima pari al 25% nel 2023 e per il personale con aliquota massima pari al 35% nel 2023, come indicato nel file Leggimi v. 3.73.0;
- Corretto il mancato riporto nella Denuncia Mensile Inps, parte INPDAP, Sezione "Recupero Sgravi", del rigo relativo allo sgravio sulla tredicesima mensilità (codice 39) per i lavoratori che usufruiscono dello sgravio contributivo del 2% o del 3% sulla tredicesima. Tale anomalia si verificava solo per le elaborazioni di tredicesima effettuate come cedolino singolo, per gli utenti che invece hanno utilizzato l'elaborazione unificata "Stipendio+Ferie+Tredicesima" nessun anomalia è stata riscontrata. Precisiamo inoltre che tale anomalia può riguardare solo le istituzioni del comparto AFAM.

Buon Lavoro.
ARGO Software s.r.l.

PS: Ricordiamo che il servizio di assistenza telefonica viene svolto dai Concessionari di zona in tutta Italia. E' possibile ottenere i recapiti telefonici da contattare consultando la sezione Rete Commerciale del ns. Sito www.argosoft.it cliccando sulla regione di appartenenza nella cartina.